



Manual de uso
Responsable de Club
Software de Gestión Deportiva
www.larrysport.com




DOC-CAH-202501-CLUBES

Overview

- Descripción general 4
- Ingreso al sistema 5
- Bienvenida 6
- Staff deportivo 7
- Gestión de jugadores 8
- Habilitaciones 11
- Alta de entrenadores 14
- Otros formularios 15
- Gestión de equipos 16
- Asignación a equipos 19
- Transferencias 21





LarrySport es el software all in one
diseñado para gestionar todas las
necesidades operativas de
federaciones, asociaciones y
organizaciones deportivas.

Descripción general

LarrySport se diseñó para simplificar la administración y beneficiar a todos los actores involucrados, ofreciendo más control, precisión y seguridad, facilitando la toma de decisiones de una gestión ordenada, confiable y eficaz.

LarrySport posibilita la supervisión de todo el ecosistema de la organización en todos sus niveles, todo lo que necesita una federación para lograr una exitosa gestión deportiva.

En este documento ofrecemos una guía que facilite el uso de las principales funciones para el usuario responsable de la gestión dentro del club.

Importante: el manejo de la planilla digital (partido), no está incluido dentro de este documento.



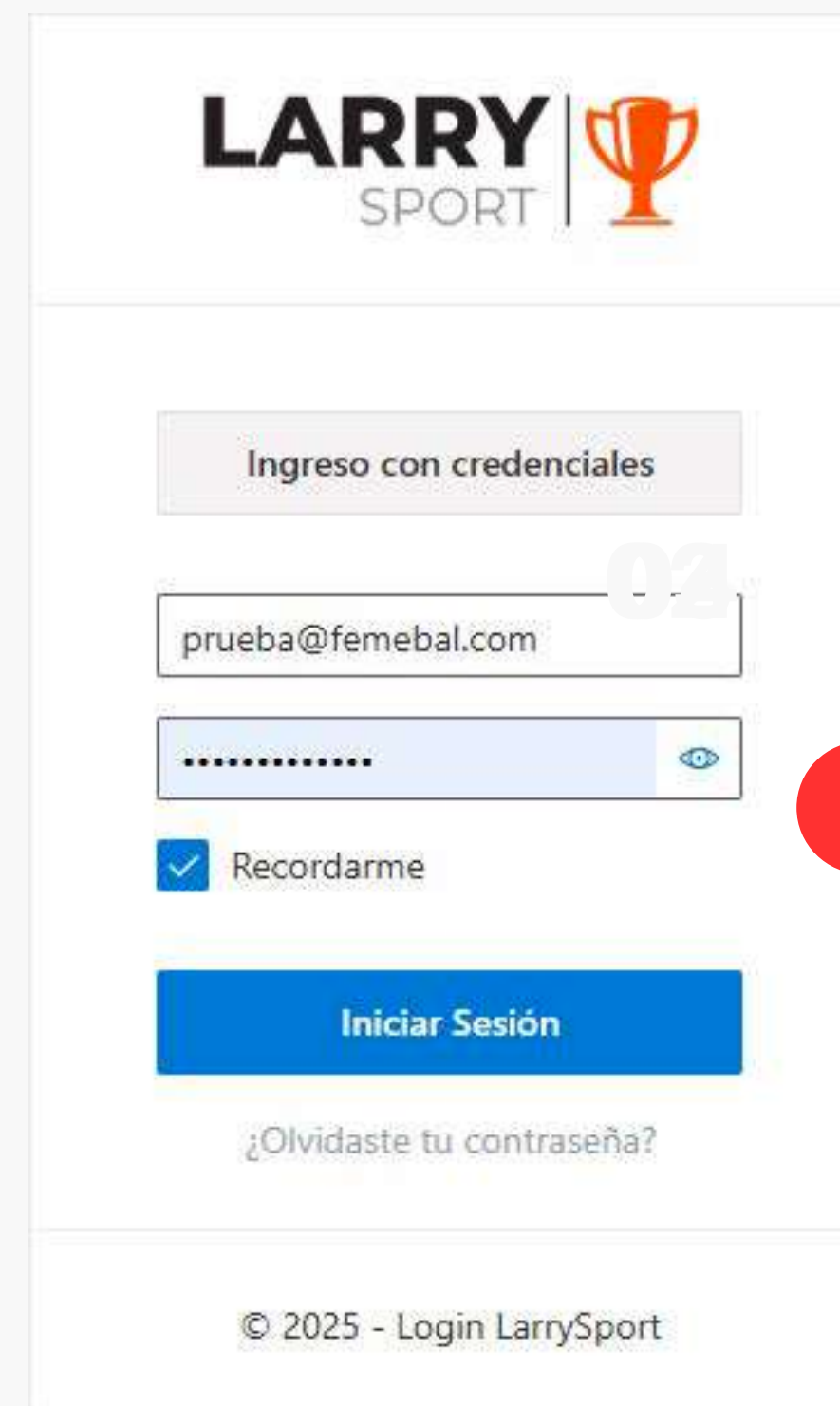
**Manual
de uso
para el rol:**

**RESPONSABLE
DE CLUB**

Ingreso al sistema

Como primer paso, cada usuario recibirá su usuario y contraseña de parte de su Federación.

En <https://sistemahandballargentina.org>, luego de hacer click en “Ingreso con credenciales” (1) accederá con los datos recibidos para loguearse como usuario **Responsable de Club** al sistema (2).

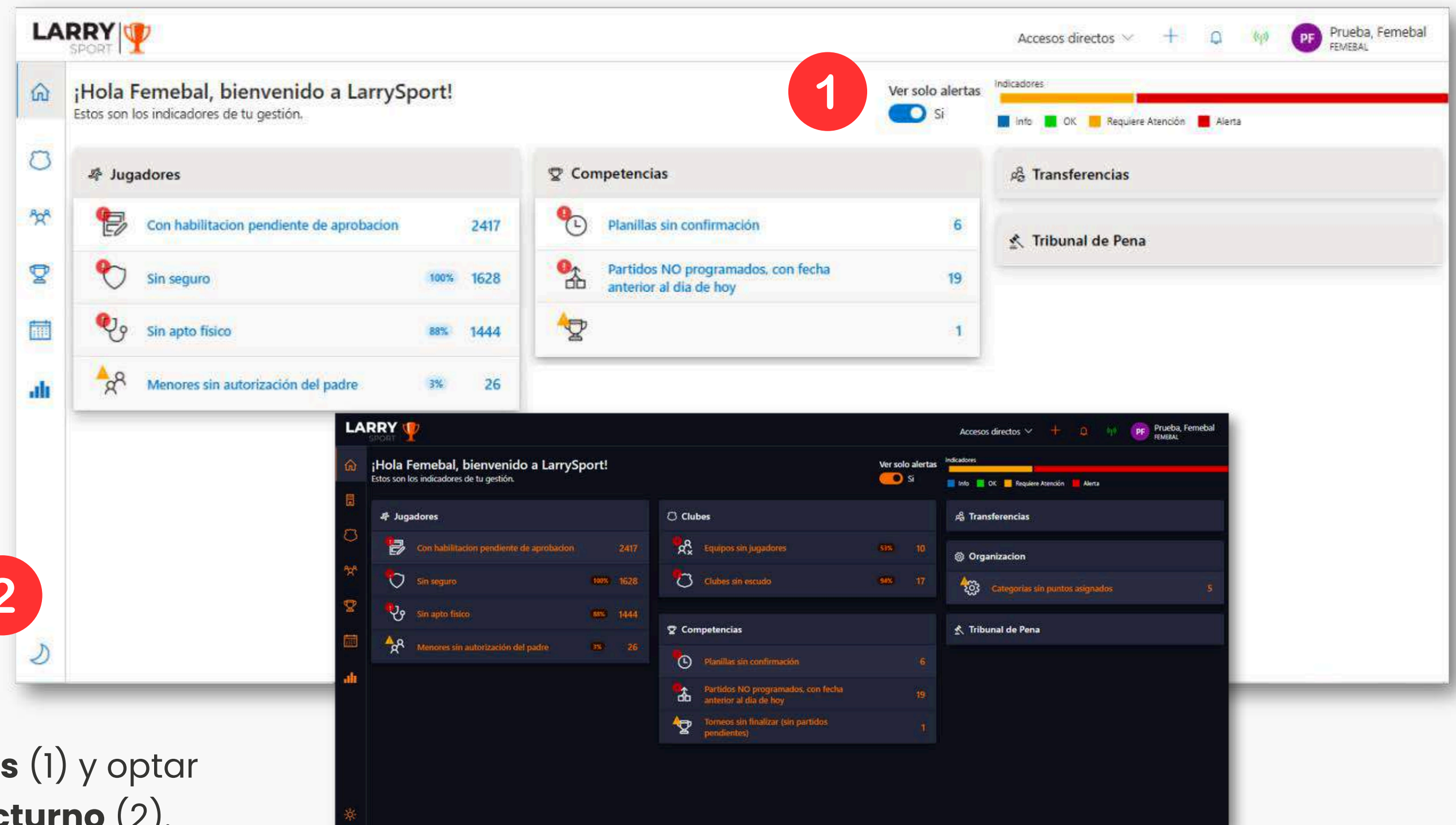


Bienvenida

Una vez dentro del sistema, el usuario contará con una vista inicial desde donde podrá visualizar las principales **notificaciones**:

- Habilitaciones pendientes
- Jugadores sin seguro
- Jugadores sin apto físico
- Falta de autorizaciones
- Planillas sin confirmar
- Pases pendientes
- Sanciones

El usuario podrá filtrar **solo alertas** (1) y optar por **modo de pantalla clara o nocturno** (2).



*Además, a través del sistema recibirá **mensajes** de parte de la Federación.

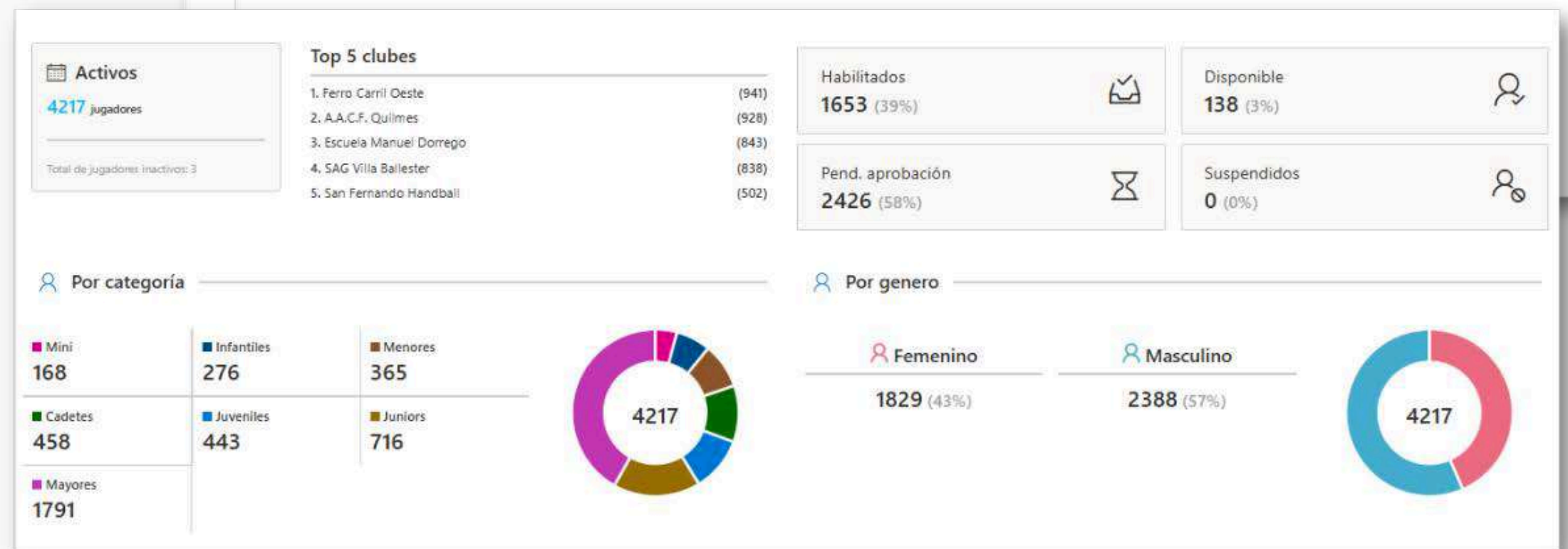


Staff Deportivo

Desde **Staff Deportivo** se podrá administrar los **jugadores** del club, asignar **entrenadores**, cargar **delegados** y **autoridades**, enviar a **habilitar** jugadores.

Desde el módulo **Adicionales** se podrá visualizar un **cuadro general** del estado de los jugadores en su club, gestionar seguimiento de **lesiones**, y presentar **listados de buena fe** para los torneos nacionalesó internacionales que lo requierann.

Finalmente, cada club contará con un **dashboard** o tablero estadístico propio.



Jugadores

En esta sección el usuario dará de alta a los **jugadores** del club. Esta vista cuenta con un sistema de filtros que puede esconderse o dejarse visible. (1)

Apellido

de auren

Documento numero

Genero

Todos

Masc.

Fem.

Estado

Categoria

Apto Medico

Todos

Si

No

Activo

Todos

Si

No

Club

Jugador

+ Nuevo

Imprimir camets

Staff deportivo > Jugador

Act	Apellido	N° Doc.	Fecha nac.	Cat.	Genero	Estado	Club	Apto	Ultima hab.	Division
	Cerebe Gomez, Benicio Nah	53057700	26/07/2013			Habilitado	SAG Villa Belcher		07/03/2023	
	Afonso, Matheo Lautaro	53215688	21/08/2013			Habilitado	SAG Villa Belcher		07/03/2023	
	Conte, Maximo Lorenzo	53148886	15/04/2013			Habilitado	SAG Villa Belcher		07/03/2023	
	Nuñez, Pita Sofia	33442203	25/09/2013			Habilitado	SAG Villa Belcher		07/03/2023	
	Funk, Emma	53329606	22/06/2013			Habilitado	SAG Villa Belcher			
	Chejoan, Manuel	53580455	21/10/2013			Habilitado	SAG Villa Belcher		07/03/2023	
	Suarez Estrella, Isabella	53528194	10/06/2013			Habilitado	SAG Villa Belcher		04/04/2023	
	Mullis, Camila Lucía	53172611	22/03/2013			Habilitado	SAG Villa Belcher		17/08/2023	
	Maori, Jazmin	53327430	01/06/2013			Habilitado	SAG Villa Belcher		07/03/2023	

25Mostrando 0 de 4057 resultados totales

Jugador

+ Nuevo

Imprimir camets

Staff deportivo > Jugador

Documento numero: 99999999

Act	Apellido	N° Doc.	Fecha nac.	Cat.	Genero	Estado	Club	Apto	Ultima hab.	Division
	Juan, Perez	99999999	20/01/2000			Disponble Nuevc	Argentinos Juniors			

25Mostrando 1 de 1 resultados totales

Haciendo click en “**Nuevo**” el usuario podrá dar de alta un jugador. (2)

+Jugadores

Al dar de alta un jugador el usuario deberá completar mínimamente los **datos básicos** y subir la **foto** del jugador.

Si al guardar, quedan datos obligatorios sin completar (los que tienen asterísco), el sistema mostrará, como se ve en la imágen: que **hay campos sin llenar** (1) y **cuáles son esos campos** (2).

The screenshot shows the 'Jugador' form in the LARRY SPORT system. A red circle with the number '1' points to a notification banner at the top right that says 'Hay campos obligatorios sin datos ingresados'. A red circle with the number '2' points to the 'Nacionalidad (*)' dropdown menu, which has a red error message 'Nacionalidad es obligatorio' below it. Other fields with red error messages include 'Apellido (*)', 'Nombre (*)', 'Documento Tipo (*)', 'Documento (Nro) (*)', 'Fecha nacimiento (*)', 'Género (*)', and 'Club (*)'. The 'En actividad (*)' toggle is set to 'Sí'. The 'Apto Médico (*)' toggle is set to 'No'. A 'Subir archivo' button is visible at the bottom right.

++Jugadores

Una vez completados los datos, el usuario deberá presionar en “**Guardar**” para que el jugador quede registrado (1).

El sistema avisará mediante un **cuadro de alerta verde**, cuando los datos se hayan guardado correctamente (2).

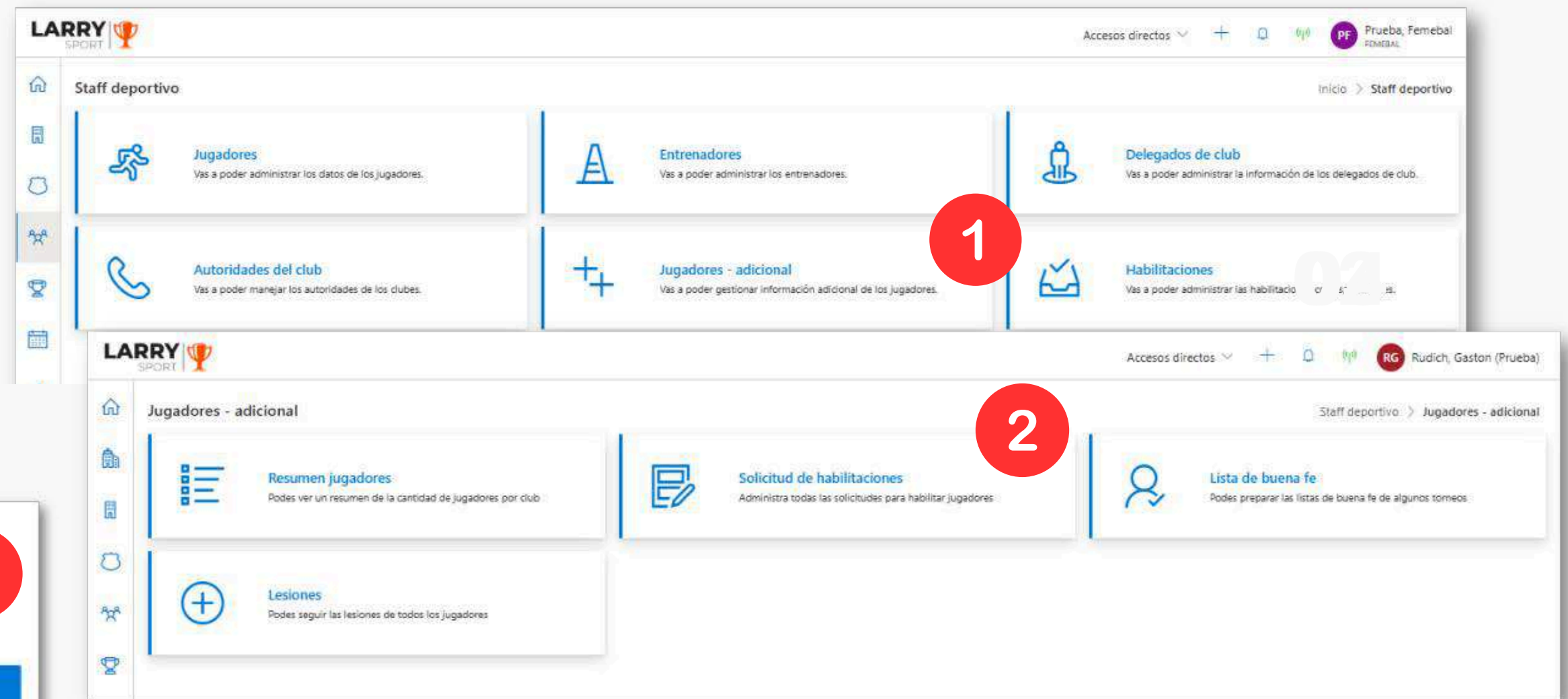
The screenshot shows the 'LARRY SPORT' player registration interface. At the top, there's a navigation bar with 'Jugador', 'Guardar', and 'Volver' buttons. Below this, there are tabs for 'Datos Básicos', 'Historial', and 'Datos Biométricos'. The 'Datos Básicos' tab is active, showing a 'Detalle' section with various input fields: 'Apellido (*)' (Juan), 'Nombre (*)' (Perez), 'Documento Tipo (*)' (DNI), 'Documento (Nro) (*)' (99999999), 'Fecha nacimiento (*)' (20/01/2000), 'Edad' (24), 'Género (*)' (Masculino), 'CUIL' (empty), 'Nacionalidad (*)' (Argentina), 'Posicion' (empty), 'Categoria' (Mayores), and 'En actividad (*)' (checked). There's also a 'Subir archivo' button for 'Apto Médico'. At the bottom, there's a 'Grupo/Factor Sanguíneo' field. On the right side, there's a 'Club (*)' dropdown set to 'Argentinos Juniors' and a 'Foto' section with a placeholder image and 'Subir archivo', 'Editar', and 'Eliminar' buttons. Below the photo, there's a 'Foto Documento' section with a 'Subir archivo' button. A green alert message at the top right states 'Los datos fueron actualizados correctamente'.

* Los estados de un jugador son: **Disponible**, **Pendiente de Aprobación** (enviado) y **Habilitado**. **Disponibles y Pendientes Nuevos** son dos estados que sirven para diferenciar a los jugadores que se han dado de alta por primera vez en el sistema y que requieren algunos datos adicionales.



Habilitaciones

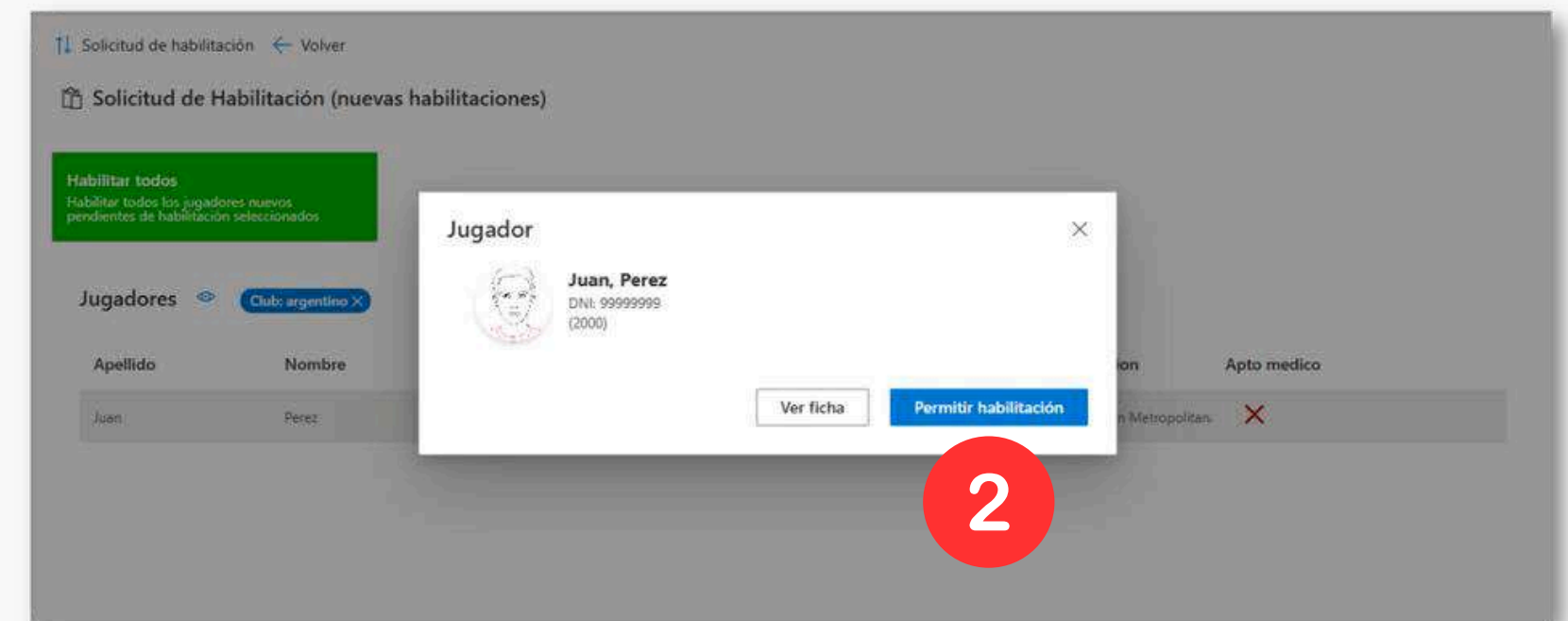
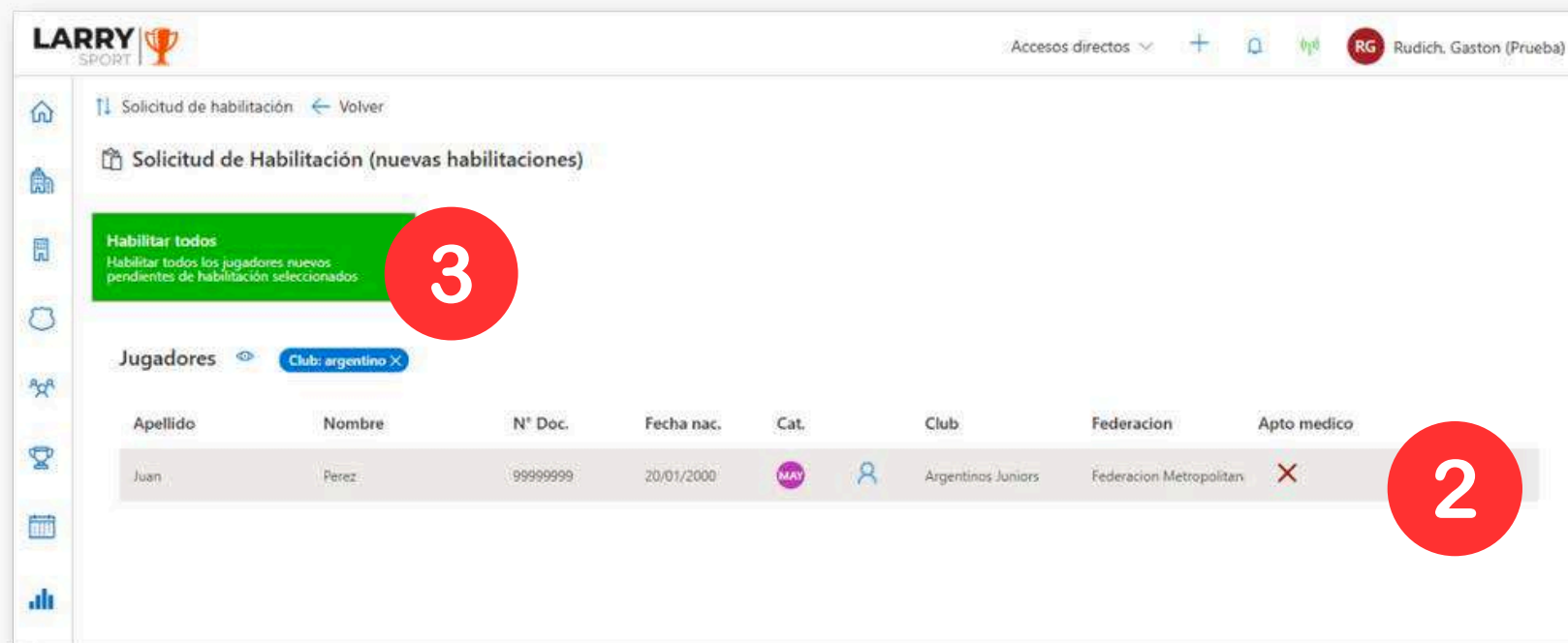
Dentro de **Jugadores Adicional** (1) se encuentra el módulo de **Solicitud de Habilitaciones**. (2)



En ese apartado (3), el usuario podrá enviar a habilitar **jugadores Nuevos** o jugadores que ya jugaron en otra temporada (**Renovación**).

+Habilitaciones

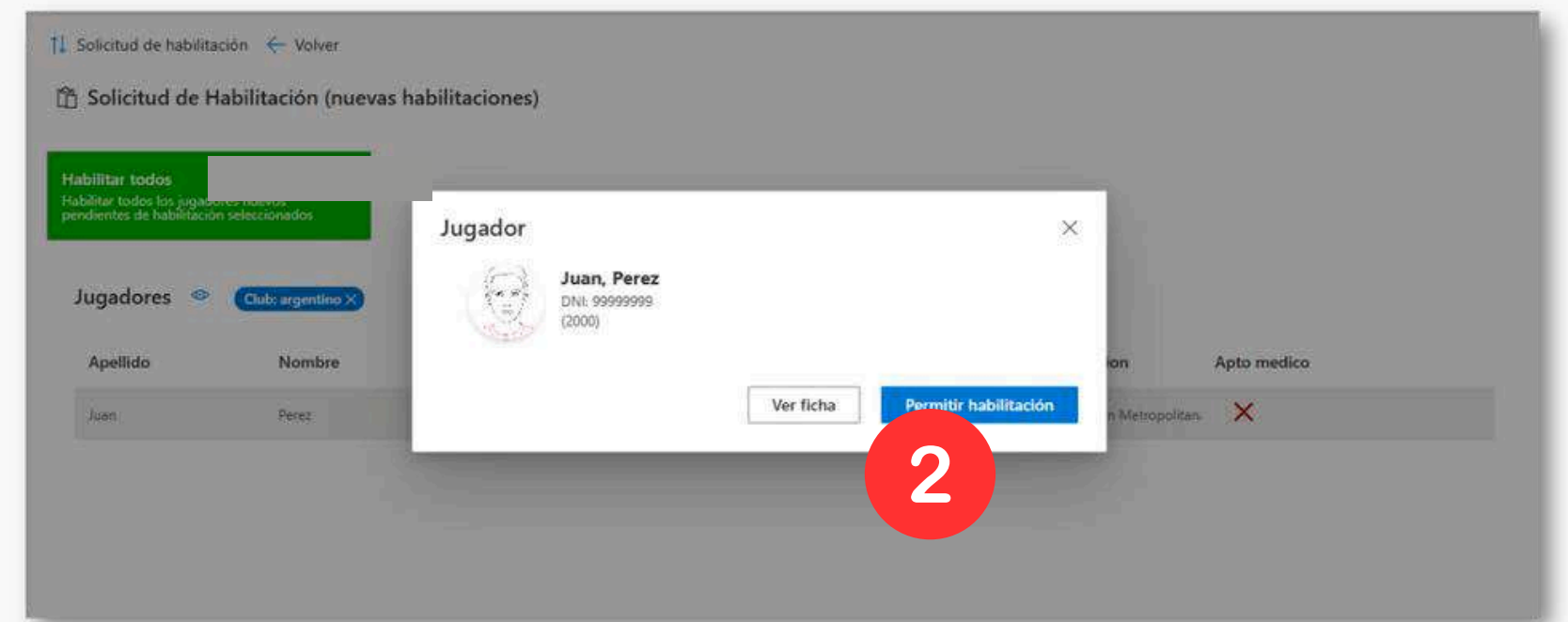
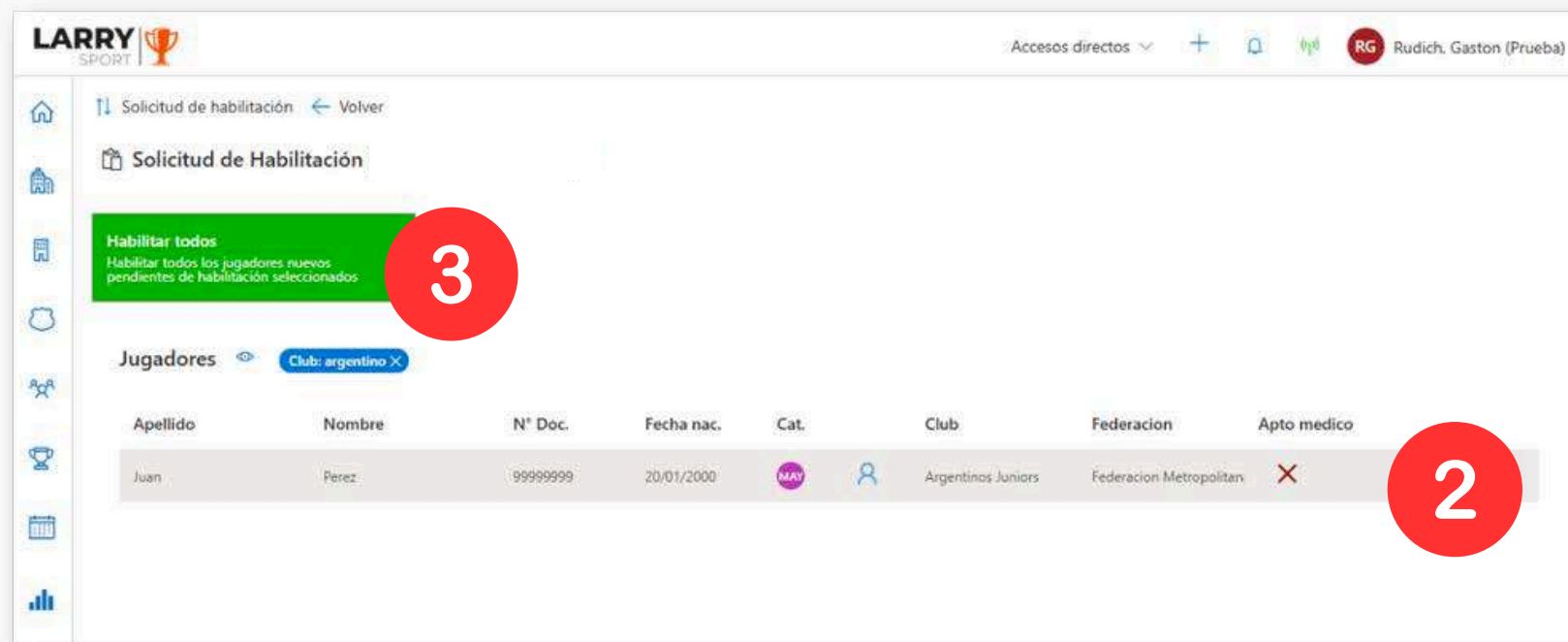
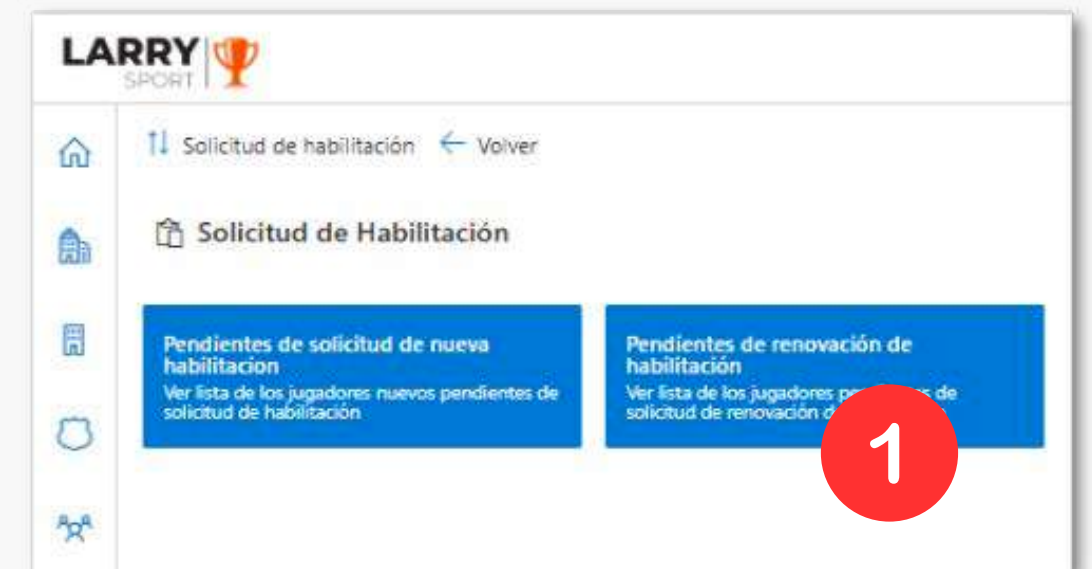
Al clickear en **Pendientes de solicitud de nueva habilitación**, se podrá enviar a habilitar jugadores dados de alta por primera vez en el sistema (1).



Se puede enviar a habilitar a los jugadores nuevos de forma individual haciendo click sobre ellos y luego presionando **Enviar a Habilitar** (2) o de manera masiva presionando click en el **botón verde de Habilitar Todos** (3)

++Habilitaciones

Al clickear en **Pendientes de solicitud de renovación de habilitación**, se podrá enviar a habilitar jugadores que ya hayan jugado en otra temporada (1).



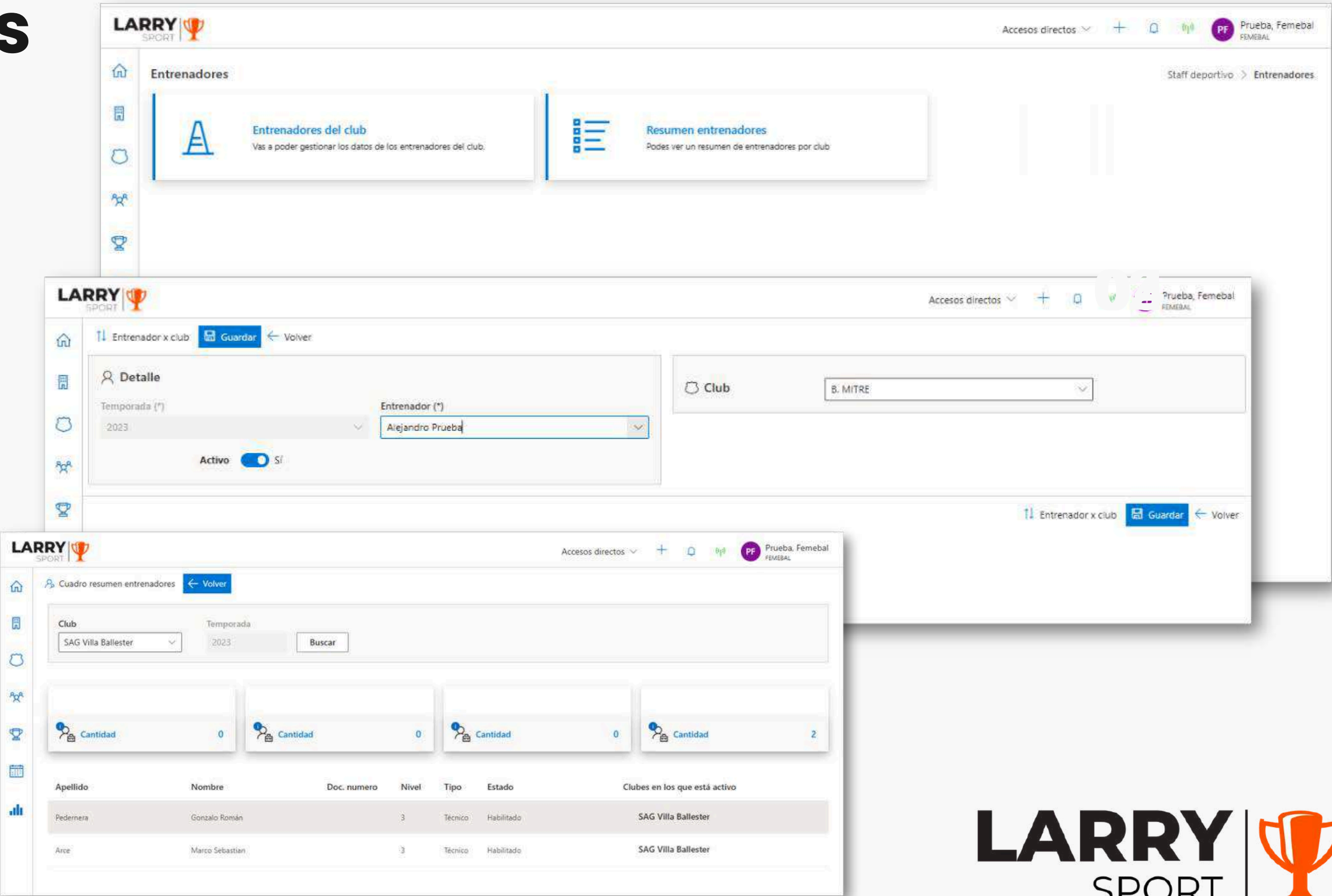
Se debe enviar a habilitar a los jugadores de forma individual haciendo click sobre ellos y luego presionando **Enviar a Habilitar** (2). **No se recomienda enviar jugadores de manera masiva presionando click en el botón verde de Habilitar Todos (3), ya que esto enviaría a habilitar a todos los jugadores que alguna vez estuvieron habilitados en el club.**

Entrenadores

Esta sección cuenta con 2 apartados:

En **Entrenadores del Club**, el usuario puede registrar un entrenador existente (el sistema toma la base de datos de la ENEHA) en el club.

Desde **Resumen de Entrenadores**, se puede visualizar los entrenadores registrados en el club en la temporada actual y en anteriores.



+Formularios

Además de los apartados **Delegados, Contactos del Club y Emergencias Médicas**, que es fundamental mantener actualizados, dentro de Adicionales, el usuario del club puede:

- Ver el **resumen de jugadores**
- Registrar **lesiones**
- Cargar **listas de buena fe** (para torneos nacionales)

The screenshot displays the LARRY SPORT web application interface. At the top, the 'Jugadores - adicional' menu is visible, containing options for 'Resumen jugadores', 'Solicitud de habilitaciones', and 'Lista de buena fe'. Below this, the 'Lesiones' section is shown, which includes a table for player statistics and a detailed form for recording injuries.

Jugadores - adicional

Staff deportivo > Jugadores - adicional

Resumen jugadores
Podes ver un resumen de la cantidad de jugadores por club.

Solicitud de habilitaciones
Administra todas las solicitudes para habilitar jugadores.

Lista de buena fe
Podes preparar las listas de buena fe de algunos torneos.

Lesiones
Podes seguir las lesiones de todos los jugadores.

LARRY SPORT

Masculino

Categoría	Liga Honor Oro	Liga de Honor	Liga Honor Plata
Mayores	0	0	0

Categoría	A	B	C
Mini	0	0	0
Infantiles	0	0	0
Menores	0	0	0
Cadetes	0	0	0
Juveniles	0	0	0
Juniors	0	0	0

Datos Básicos

Club: COLEGIO WARD

Detalle

Jugador:

Asoc. práctica deportiva (*) ☐ No

Jugador es obligatorio

Fecha (*): 19/01/2025 Fecha recuperación (*): 21/01/2025

Lesión

Lesion Grado (*): 1: Leve (retorno al juego dentro de los ...)

Lesion Hemisferio (*): Izquierdo

Lesion Zona (*): Mano

Lesion Tipo (*):

Observaciones: Lesionado

Esguinces
Fracturas
Heridas (que requieran sutura)
Infecciones

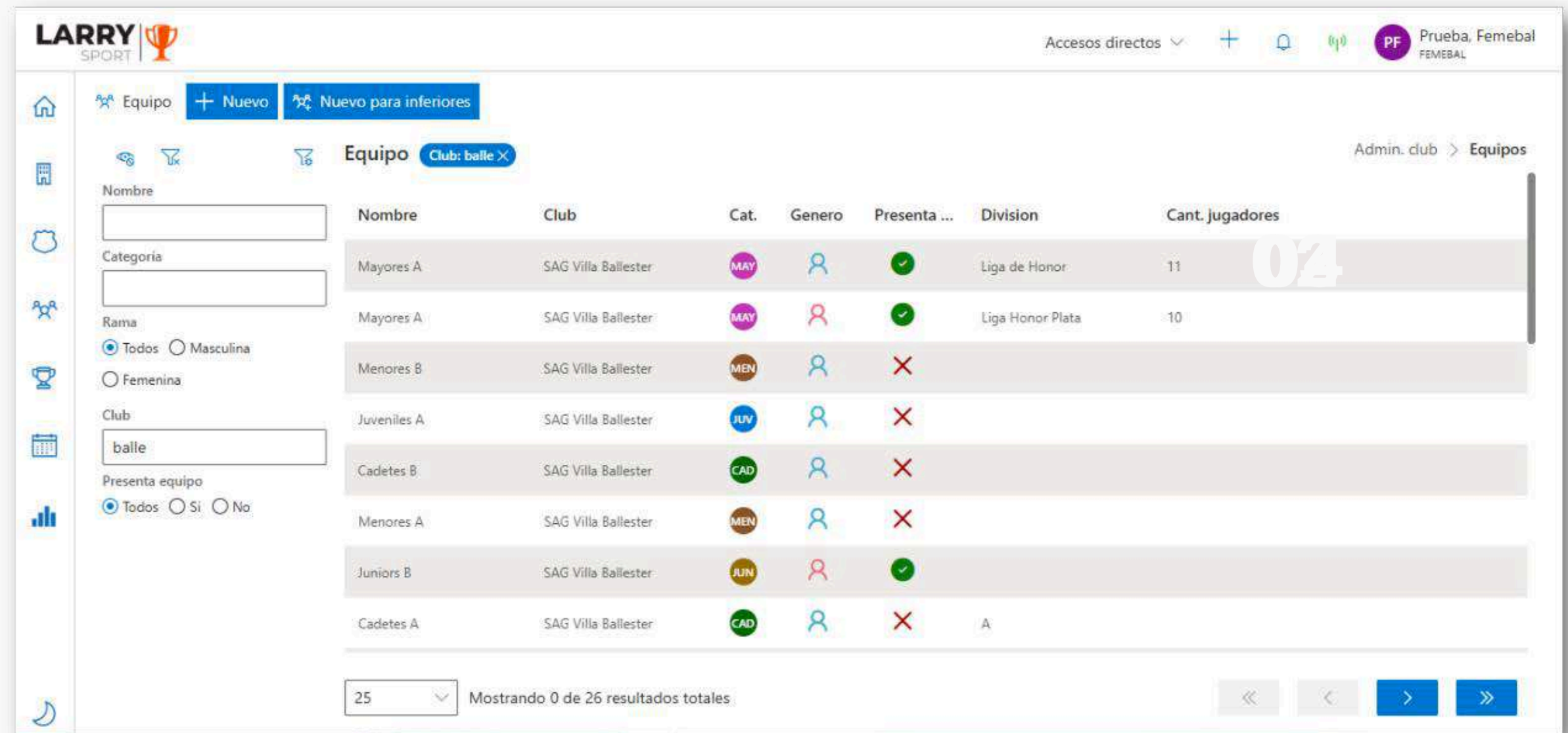
Lesion Guardar Volver



Equipos

Desde la sección Equipos, dentro del menú de administración del club, se gestiona la **inscripción de equipos**.

El listado principal muestra un nombre (por default). la categoría a la que pertenece el equipo, si está activo o inactivo, la división en la que va a jugar y la cantidad de jugadores asignados.



The screenshot displays the 'Equipos' management page in the LARRY SPORT system. On the left, there are filters for 'Nombre', 'Categoría', 'Rama' (with radio buttons for 'Todos', 'Masculina', and 'Femenina'), 'Club' (with a dropdown showing 'balle'), and 'Presenta equipo' (with radio buttons for 'Todos', 'Si', and 'No'). The main table lists teams with columns for 'Nombre', 'Club', 'Cat.' (category icon), 'Genero' (gender icon), 'Presenta ...' (status icon), 'Division', and 'Cant. jugadores' (number of players). The table shows 8 teams, all from 'SAG Villa Ballester'. The first two teams are 'Mayores A' (Liga de Honor, 11 players) and 'Mayores A' (Liga Honor Plata, 10 players), both with 'MAY' category and 'Masculina' gender. The next four teams are 'Menores B', 'Juveniles A', 'Cadetes B', and 'Menores A', all with 'MEN' category and 'Masculina' gender. The last team is 'Juniors B' (JUN category, Femenina gender) and 'Cadetes A' (CAD category, Femenina gender). The status icons (green checkmark for active, red X for inactive) are: Mayores A (active), Mayores A (active), Menores B (inactive), Juveniles A (inactive), Cadetes B (inactive), Menores A (inactive), Juniors B (active), and Cadetes A (inactive). The bottom of the page shows a pagination bar with '25' items per page and 'Mostrando 0 de 26 resultados totales'.

Nombre	Club	Cat.	Genero	Presenta ...	Division	Cant. jugadores
Mayores A	SAG Villa Ballester	MAY	Masculina	✓	Liga de Honor	11
Mayores A	SAG Villa Ballester	MAY	Femenina	✓	Liga Honor Plata	10
Menores B	SAG Villa Ballester	MEN	Masculina	✗		
Juveniles A	SAG Villa Ballester	JUV	Masculina	✗		
Cadetes B	SAG Villa Ballester	CAD	Masculina	✗		
Menores A	SAG Villa Ballester	MEN	Masculina	✗		
Juniors B	SAG Villa Ballester	JUN	Femenina	✓		
Cadetes A	SAG Villa Ballester	CAD	Femenina	✗	A	

Para registrar un nuevo equipo **MAYOR** o **MINI**, el usuario debe hacer click en **“Nuevo”**.
Para crear una TIRA DE INFERIORES, el usuario debe hacer click en **“Nuevo Inferiores”**

+ Equipos: Mayores-Mini

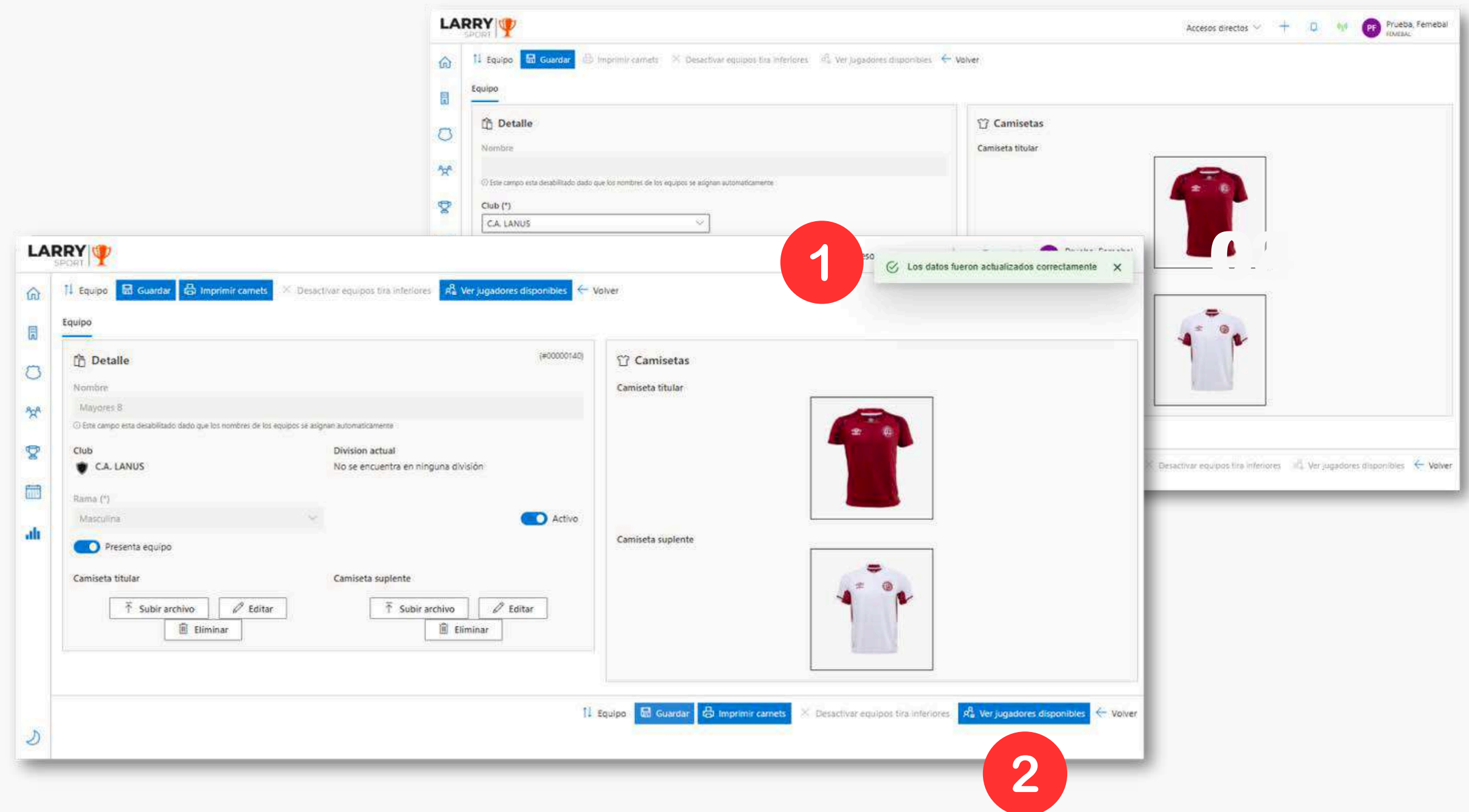
El usuario definirá:

- si es **Mini** o **Mayor**
- si es **Masculino** o **Femenino**
- **camiseta titular**
- **camiseta suplente**

Una vez completos los datos hará click en guardar.

Importante:

- cuando se guarde el equipo **aparecerá en pantalla el alert verde.** (1)
- una vez guardado **se activará el botón de asignación de jugadores.** (2)



+ Equipos: Tira Inferiores

El usuario definirá:

- si es **Masculino** o **Femenino**
- **categorías que presenta**
- **camiseta titular**
- **camiseta suplente**

Una vez completos los datos hará click en guardar.

Importante:

- cuando se guarde el equipo **aparecerá en pantalla el alert verde.**
- una vez guardado **el sistema llevará al usuario a la vista anterior.**

The screenshot displays the 'Detalle' form for a team in the LARRY SPORT application. The form includes the following elements:

- Nombre:** A text field that is disabled, with a note: "Este campo está deshabilitado dado que los nombres de los equipos se asignan automáticamente".
- Club (*):** A dropdown menu showing "C.A. LANUS".
- Rama (*):** A dropdown menu showing "Femenina".
- Activo:** A toggle switch that is currently turned on.
- Infantiles:** A toggle switch labeled "Presenta equipo" that is turned on.
- Menores:** A toggle switch labeled "Presenta equipo" that is turned on.
- Cadetes:** A toggle switch labeled "No presenta equipo" that is turned off.
- Juveniles:** A toggle switch labeled "Presenta equipo" that is turned on.
- Juniors:** A toggle switch labeled "Presenta equipo" that is turned on.
- Camiseta titular:** A section with a "Subir archivo" button and an "Editar" button.
- Camiseta suplente:** A section with a "Subir archivo" button and an "Editar" button.

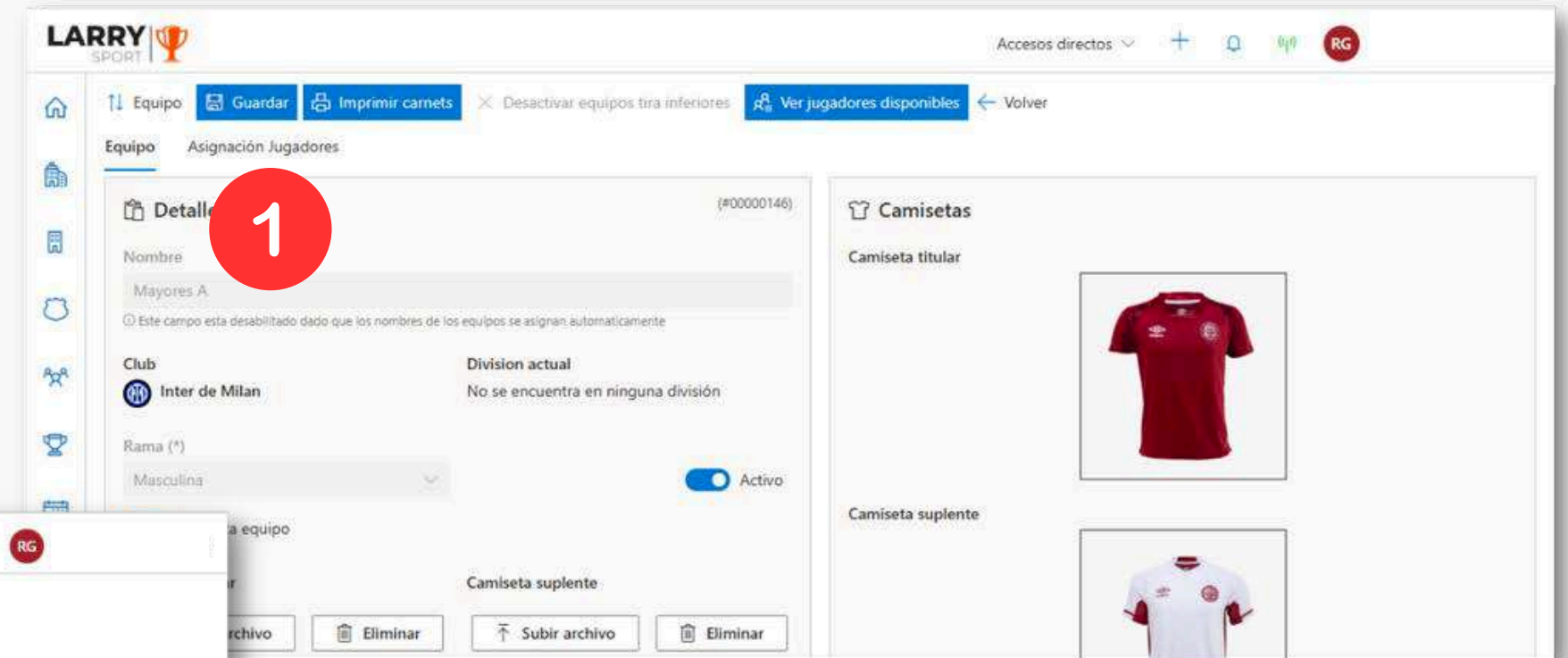
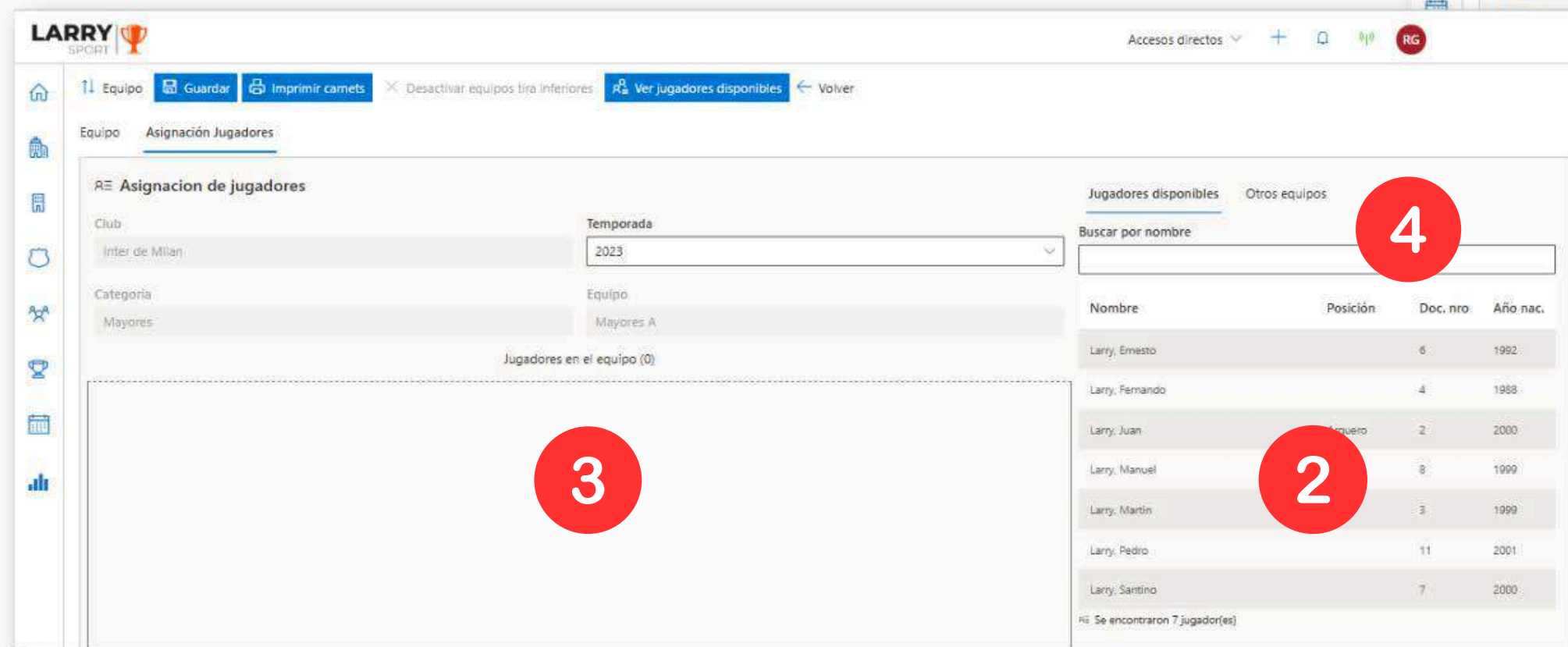
On the right side of the form, there are two image upload areas for the team's jerseys:

- Camiseta titular:** A placeholder for the main jersey, showing a white jersey with red accents.
- Camiseta suplente:** A placeholder for the spare jersey, showing a red jersey.

The top right of the application shows "Accesos directos" and a user profile "PF Prueba, Femenal FEMEBAL".

Asignación Jugador-Equipo

Desde la vista de **Equipo**, el usuario podrá acceder **Asignación Jugadores** (1) desde la que gestionará los jugadores dentro de ese equipo. En la siguiente pantalla, se listarán los **Jugadores Habilitados** (2) no asignados a otros equipos del club. Si no están habilitados, no se muestran



En el centro de la pantalla aparecerá el equipo con sus **Jugadores Asignados** (3). En este caso, como no hay asignaciones, el cuadro se encuentra vacío. También hay una pestaña donde se pueden buscar **Jugadores Asignados a otros Equipos del Club**. (4)

+Asignación Jugador-Equipo

The screenshot shows the 'Asignación de jugadores' (Player Assignment) page in the LARRY SPORT system. The interface includes a sidebar with navigation icons, a top navigation bar with buttons like 'Equipo', 'Guardar', 'Imprimir carnets', and 'Desasignar', and a main content area. The main area is divided into two sections: 'Jugadores disponibles' (Available Players) and 'Otros equipos' (Other Teams). The 'Jugadores disponibles' section contains a table with columns for 'Nombre', 'Posición', 'Doc. nro', and 'Año nac.'. The 'Otros equipos' section contains a search bar and a list of other teams. The 'Asignación de jugadores' section shows a form with fields for 'Club', 'Temporada', 'Categoría', and 'Equipo', and a list of assigned players with their names, DNI, and positions. Red circles with numbers 1 through 4 highlight specific elements: 1 points to a player in the 'Jugadores disponibles' list; 2 points to the 'Guardar' button; 3 points to the 'Imprimir carnets' button; and 4 points to the 'Otros equipos' tab.

Nombre	Posición	Doc. nro	Año nac.
Larry, Manuel		8	1999
Larry, Martin		3	1999
Larry, Pedro		11	2001
Larry, Santino		7	2000

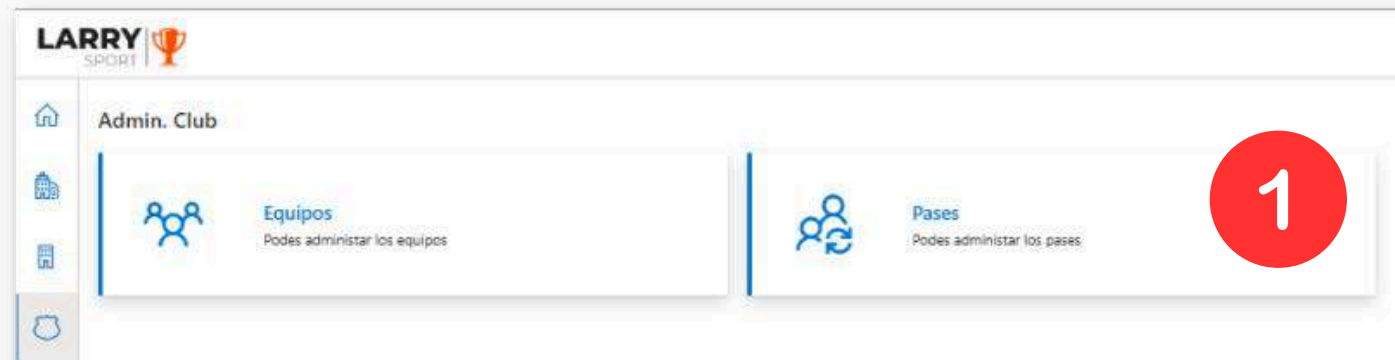
Nombre	DNI	Posición
Larry, Ernesto	DNI: 6 (1992)	
Larry, Fernando	DNI: 4 (1988)	
Larry, Juan	DNI: 2 (2000)	Arquero

La asignación es *drag and drop*: se **arrastra el jugador con el mouse** (1) hacia el recuadro del equipo y una vez finalizado se **debe presionar el botón Guardar** (2), para que los cambios impacten.

El botón **Imprimir Carnets** (3) abre el listado de los jugadores asignados a ese equipo en PDF.

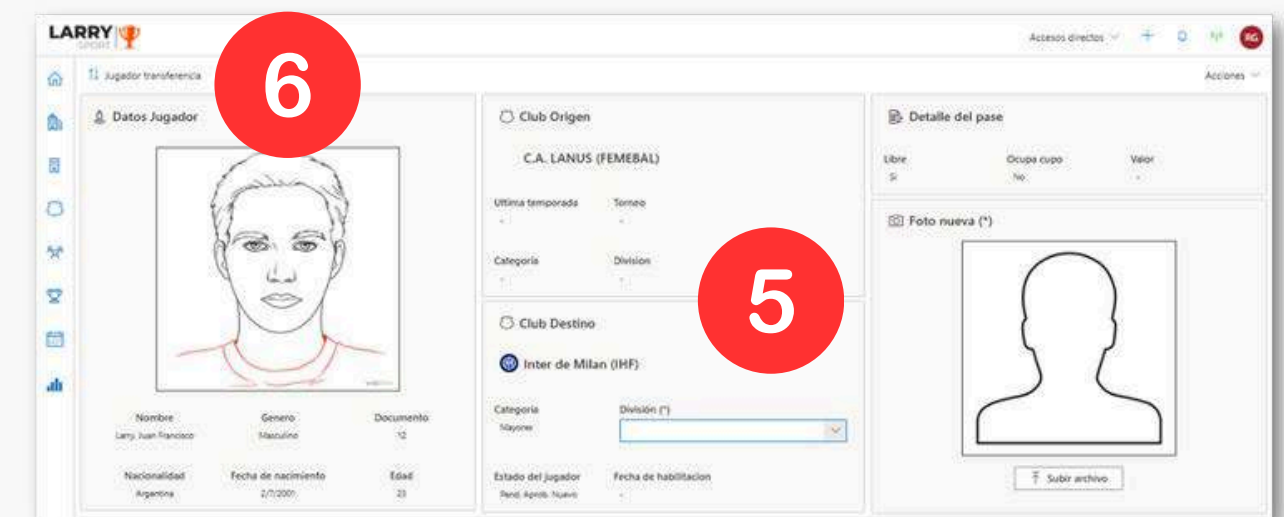
Para subir un jugador desde un equipo B a un equipo A, deberá buscarlo en **Otros Equipos** (4). Podrá moverlo, siempre y cuando se cumpla con los requisitos de asignación vigentes en su federación.

Transferencias



Los **Pases** (1) se encuentran en la sección **Administración Club**.

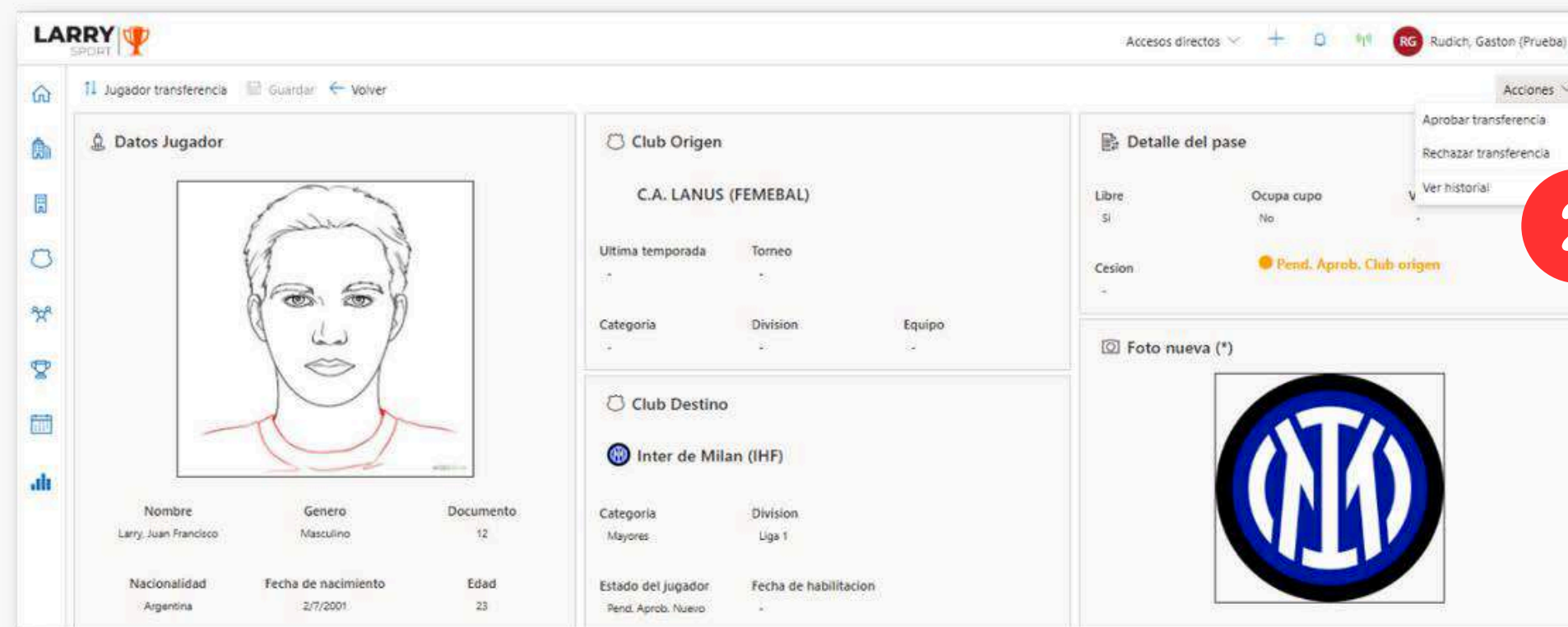
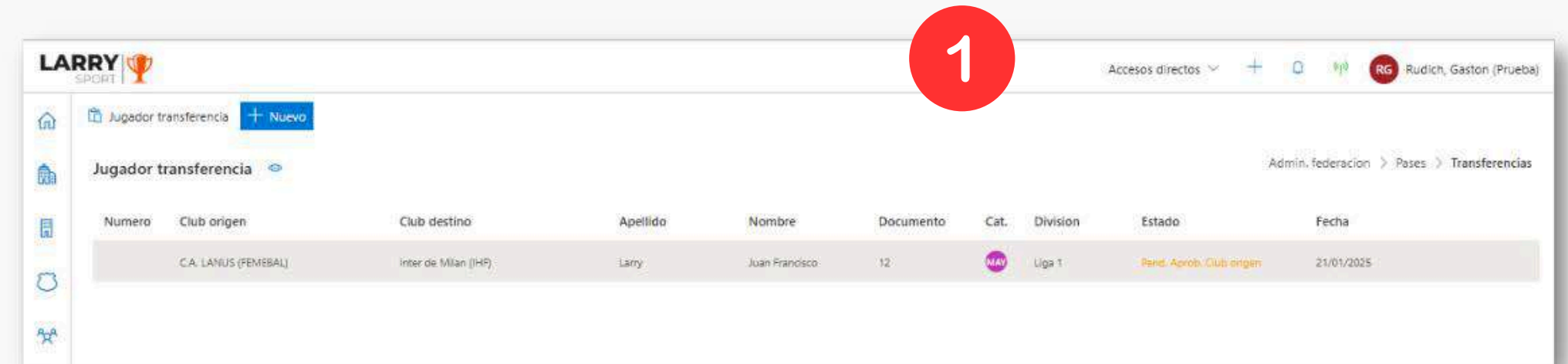
Además de **Transferencias** (2), el usuario podrá realizar **Pases Internos** (3), entre equipos de su club, y visualizar la tabla de **Pases Disponibles** (4).



Desde **Transferencias** (2) se solicita el pase, por número de documento, completando los **campos obligatorios** (5), en este caso división del equipo destino y fotografía, y **guardando** (6). Importante: solo se pueden hacer transferencias si el libro de pases se encuentra activo. En negativo, deberá contactarse con su federación.

+Transferencias

Una vez realizada la transferencia por el club destino, la misma se creará y quedará en estado **pendiente de aprobación** (1), hasta que el club origen la libere.



El club de origen recibirá una notificación de **Transferencia** que deberá liberar para que luego la Federación pueda concluirla. Si se trata de clubes de diferentes federaciones, el OK final lo dará la federación nacional.

Para **aprobar o rechazar** (2) la solicitud el club de origen lo hará entrando al pase que figura en el listado, desde el vértice superior derecho.



¿DUDAS O CONSULTAS? CONTÁCTESE CON EL RESPONSABLE DE SU FEDERACIÓN